

参加测试人员守则

- 一、测试者必须自觉服从监考员等测试工作人员管理，不得以任何理由妨碍监考员等测试工作人员履行职责，不得扰乱考场及其他考试工作地点的秩序。
- 二、凭《准考证》及《身份证》按规定时间参加测试。
- 三、进入备测室或测试室，不得携带任何材料和电子设备。
- 四、进入测试室后，按工作人员指令入座，将《准考证》等证件放在桌子上以便核验。
- 五、不准在测试室附近逗留或交谈，测试完毕后立即离开测试点。
- 六、在整个测试点内须保持安静，不准喧哗。
- 七、遇试题不清等问题，可举手询问。
- 八、测试结束后，要根据监考员指令依次退出测试室，不得擅自离开。

普通话测试流程指南

一、进入候测室

考生到达测试点后，应首先进入候测室。

1. 考生应带好准考证、身份证。未带准考证或身份证的，不予测试。
2. 考生应在规定时间前进入候测室。

二、候测室

1. 功能：

- (1) 考生报到并等候测试
- (2) 熟悉测试流程及要求

2. 注意事项

候测室为保证测试工作的有序、规范，特制定如下规则：

(1) 考生必须在规定时间前到候测室报到。迟到 15 分钟以上者将被取消测试资格。

(2) 考生在候测室等候指示并听从考务人员指导，按准考证号顺序列队离开候测室进入备测室。

三、备测室

1. 功能

- (1) 调整心态，进入考前状态
- (2) 根据试题做好测试准备

2. 注意事项

备测室是普通话水平测试的重要场所，为保证测试工作的有序、规范，特制定如下规则：

(1) 在考务人员指导下，按准考证号顺序依次入座。

(2) 将准考证和身份证放在桌子上，以便考务人员核对。未经许可不得擅自离开，凡擅自离开者按自愿放弃测试处理。

(3) 阅读试卷，准备测试。

(4) 备测时不得出声。

(5) 全部准备时间在 10 分钟以内。

(6) 准备完毕，考生在引导员的引导下进入规定的测试室，在离开备测室时应带走自己的准考证和身份证。

四、测试室

1. 功能

(1) 普通话测试录音。

(2) 录音文件上传。

考生接受普通话水平测试录音时间安排 20 分钟：入场 5 分钟内监考人员讲解注意事项，入场 5 分钟后开始录音。（录音时间为 10-13 分钟）

2. 注意事项

(1) 按测试要求进行测试，不能有违规作弊行为。

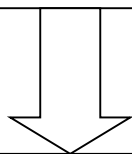
(2) 测试时应清晰响亮地读或说。

(3) 应把握节奏和语速，在规定的时间内完成测试。

(4) 测试完毕，在座位安静等待考场所有人员考试完毕，在监考人员指示下有序离开测试室，不得在测试室附近逗留。

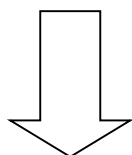
普通话测试流程图

考生持身份证和准考证按规定时间进入候测室



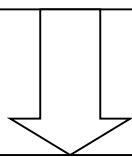
候测室

1. 考生报到并等候测试
2. 熟悉测试流程及要求



备测室


1. 按序号就座
2. 阅读材料做好测试准备
3. 离开时将材料放回桌面




测试室

1. 按序号就座
2. 普通话水平测试录音
3. 测试结束后，集体离开考场

国家普通话水平智能测试系统考生培训




科大讯飞
IFLYTEK




国家普通话水平智能测试系统考生培训

安徽中科大讯飞信息科技有限公司




考前准备：普通话测试简介



内容提要


- 考前准备
- 考试流程
- 注意事项



考前准备：侯测室



- 普通话水平测试分为四个部分：第一部分读单音节字词限时3.5分钟，第二部分读多音节词语限时2.5分钟，第三部分朗读短文限时4分钟，第四部分说话不得少于3分钟。

- 参加普通话水平测试的考生应在规定测试时间之前三十分钟到侯测室报道。
- 测试时间前十五分钟，考务人员通知考生准备测试，考生交验准考证和身份证（或学生证）后，领取测试试卷。



考前准备：备测室

- 领取试卷后，考生随考务人员进入备测室准备测试，上机即可以进行正式测试，充分提高计算机的使用效率。
- 得到考务人员上机测试的通知后，进入测试室进行测试。
- 考生不得在候测室、备测室及测试室内大声喧哗，进出测试室要轻开轻关门。



考前准备：测试室

- 除测试过程中必要的操作外，考生不得随意设置和操作计算机，由考生随意设置和操作造成的录音质量不好、死机、重新启动等后果考生自负。
- 测试过程中发生死机等异常现象，应报告管理人员进行处理，考生不要擅自处理。
- 测试结束后考生应及时离开测试室，以保证测试顺利进行。





内容提要

- 考前准备
- 考试流程
- 注意事项



考试流程：系统简介

- 国家普通话水平智能测试系统是参加普通话测试的考生的考试应用软件，在考试过程中，考生可以按照测试程序的提示，逐步完成考试内容及相关操作。
- 完整的测试流程为：

考生登录 → 核对考生信息 → 试音 → 考试 → 提交试卷



考试流程：考生登录

- 考生入座后，考试机屏幕上会显示如下界面提示戴好耳麦。如下图：



调节麦克风位置

- 考生需要带上耳麦，并按照右图所示将麦克风安放在距嘴边大约二到三厘米并且不会对着它呼吸的位置。调节完成后点击下一步按钮，进入考生登录页面。



考试流程：考生登录

- 在屏幕出现如图界面时考生准确填入自己的准考证号，点击“进入”按钮。



考试流程：考生登录

考生在登录界面中填入自己的准考证号码，单击“进入”按钮继续。如果输入错误，系统会给出如下提示：



如果考生输入准考证号已经登录过系统，系统会给出如下提示：



遇到如上情况，单击错误提示中的“确定”按钮，再重新输入正确的准考证号码。





考试流程：等待考试指令

- 考生确认个人信息后，页面会弹出提示框，请等待考场指令，准备试音。



考试流程：核对信息

- 考生登录成功以后，考试机屏幕上会显示考生个人基本信息。
- 考生需要认真核对所显示信息是否与自己相符。
- 核对完成以后，单击“确认”继续。
- 核对发现有错误信息，可以点击“返回”重新登录。



考试流程：试音

考试程序提供两次试音机会，第一次试音后如果不成功，系统会提示您再次试音。



若再次试音失败，页面会弹出提示框，请点击确认按钮，与监考老师联系，进行妥善处理。



考试流程：试音

- 考生试音当进入试音页面后，您会听到系统的提示语，提示语结束后，请以适中的音量和语速朗读文本框中的试音文字。



考试流程：第一题

当系统进入第一题，考生会听到系统的提示语。听到“嘟”的一声后，就可以朗读试卷内容了。第一题的限制时间是3.5分钟，页面的下方有时间条，请注意控制时间，如果提前读完了，不要等待，立即点击右下角“下一题”按钮进入第二题考试。



考试流程：第二题

- 第二题限时2.5分钟。同样，请注意控制时间，并在读完后立即点击“下一题”。



考试流程：第三题

- 第三题限时4分钟。读完后，请点击“下一题”按钮。



考试流程：第四题

- 第四题说话时必须说满三分钟，在说话之前，请读出所选择的说话题目。三分钟后请点击右下角“提交试卷”按钮，页面会弹出提示框，考生就可以离开考场了。



内容提要

- 考前准备
- 考试流程
- 注意事项

考生测试

- 考试结束，考生离开考场



注意事项

- 请考生正确戴上耳麦，并根据提示音进行试音；测试结束离开座位时，注意摘下耳麦。
- 考生登录测试系统时请正确输入准考证号，核对信息无误后，点击确认，等待试音。
- 考试试音时，要以正常适中音量朗读试音文字，正式测试的时候朗读音量要与试音时保持一致。
- 进行测试的过程中，手不要触摸麦克风，同时避免麦克风与面部接触。

注意事项

- 测试试题为横向排列，考生朗读时注意横读。
- 测试过程中，考生不要说与测试无关的内容，以免影响测试成绩。
- 测试的四个部分分为四题，考生读完每一题后，应及时点击下一题进入下一部分测试，以免录入太多的空白杂音影响测试成绩。
- 第四题说话部分满三分钟后，即可停止答题，点击提交试卷，结束测试。